

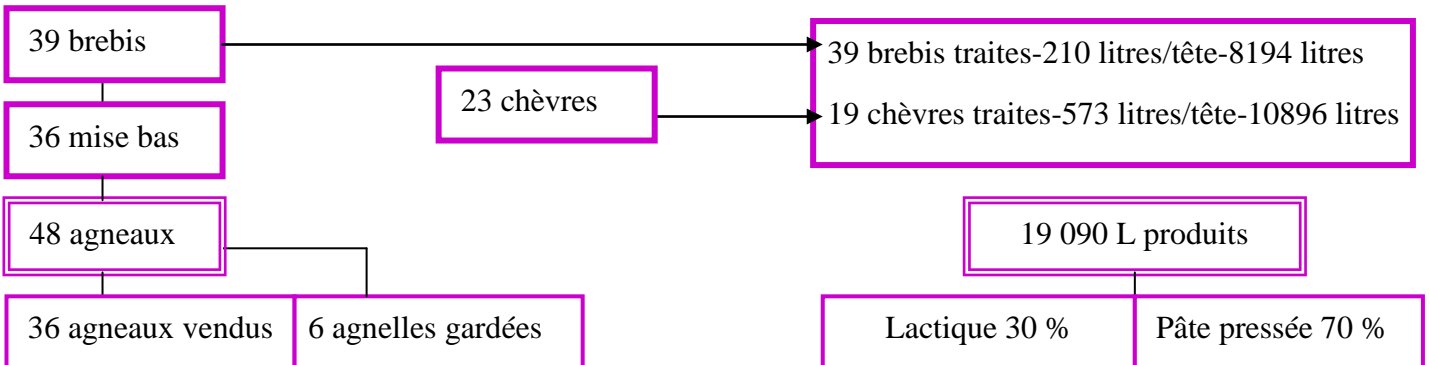


# OVINS-LAIT EN PACA : UN EXEMPLE EN SYSTÈME MIXTE

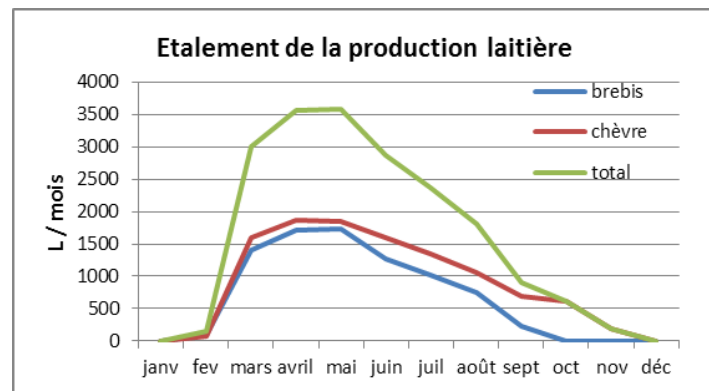


L'exploitation est située en zone de montagne. Elle produit un litrage moyen assuré par deux troupeaux d'espèces différentes. Les produits sont commercialisés en vente directe principalement.

## Le fonctionnement en croisière




Une période de mises bas unique en janvier février pour les brebis et les chèvres assure la totalité de la lactation de l'année avec un tarissement en fin d'automne. La majorité des fromages est écoulee à la ferme et sur deux marchés. Le reste est livré à des détaillants locaux (épiceries, restaurants).



## L'alimentation

Les 6 ha de prairies permanentes sont réservés à la pâture. L'élevage dispose également de parcours. Le grain et la quasi-totalité du fourrage sont achetés.



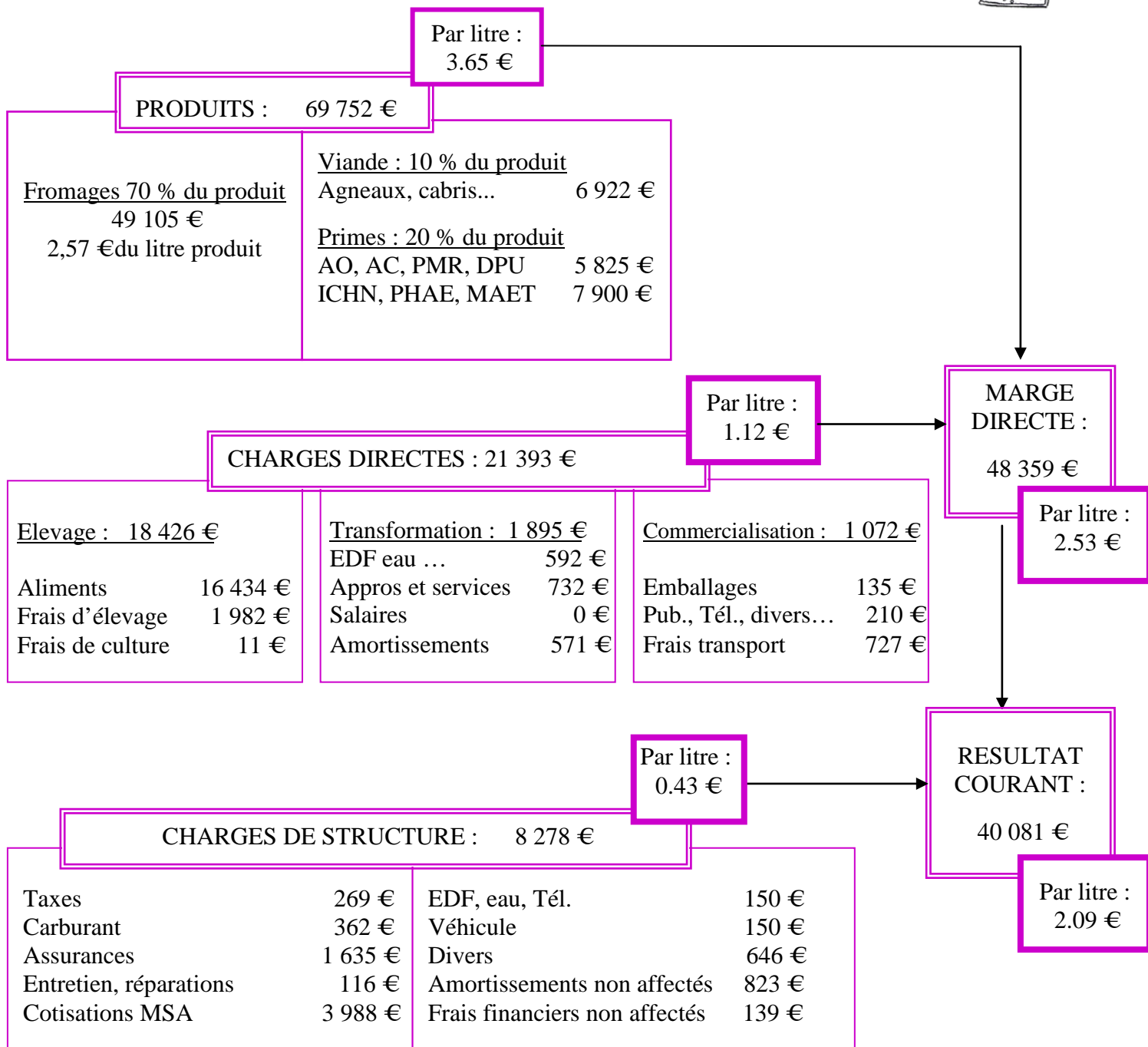

Les animaux pâturent dès avril sur les prairies, puis en été sur les parcours. L'alimentation hivernale est soutenue pour une bonne préparation des animaux à la mise bas. Elle est composée de fourrages de qualité, et de céréales.

## La main d'œuvre et l'équipement

La main d'œuvre est constituée par le couple d'exploitants.

Une bergerie bois abrite brebis et chèvres, les 2 troupeaux étant séparés par un couloir de contention. Brebis et chèvres sont traités successivement.

Le matériel, acheté d'occasion, complet et performant, suffit pour l'entretien des terres et les récoltes limitées de foin.



Quelques indicateurs :

Charges opérationnelles / produit brut : 30 %  
 Excédent brut d'Exploitation (EBE) : 41 475 €  
 EBE / Produit Brut : 59 %  
 Annuité/EBE : 3 %  
 Revenu disponible par UTAF : 20 115 €