

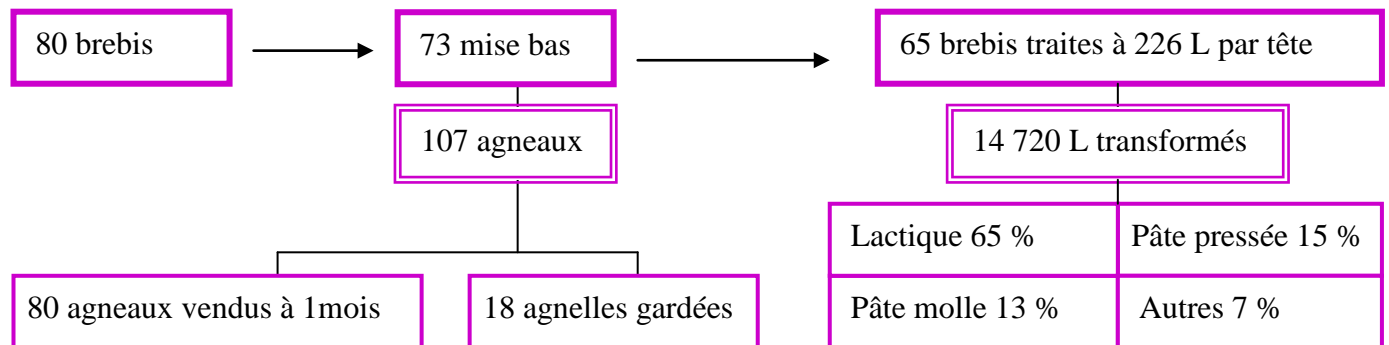


OVINS-LAIT EN PACA : UN EXEMPLE EN SYSTÈME HERBAGER

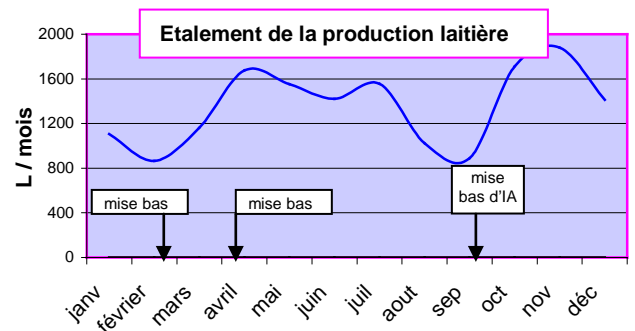


L'exploitation est située dans la zone préalpine. De taille limitée, elle se caractérise par un mode de production intensif visant à commercialiser des produits fromagers toute l'année.

Le fonctionnement en croisière



Plusieurs périodes de mise bas assurent une production laitière sur l'année afin de satisfaire les clients. Les grossistes représentent 20 % du chiffre d'affaires fromage, les restaurants et GMS 70 %. La vente en direct se limite à 10 % du chiffre d'affaires.




L'alimentation

La surface fourragère bien regroupée se résume à 5,50 ha de prairies temporaires de bonne qualité et 1,50 ha de sorgho fourrager irrigué. L'ensemble des surfaces est uniquement consacré à la pâture.



740 kg de sainfoin
et de luzerne
130 kg de mélange,
maïs, orge et triticale

150 jours de pâture



Le pâturage commence à la mi-mars avec la pousse de l'herbe et se termine fin novembre. Un complément de fourrage est distribué en période de sécheresse estivale ou de mauvais temps.

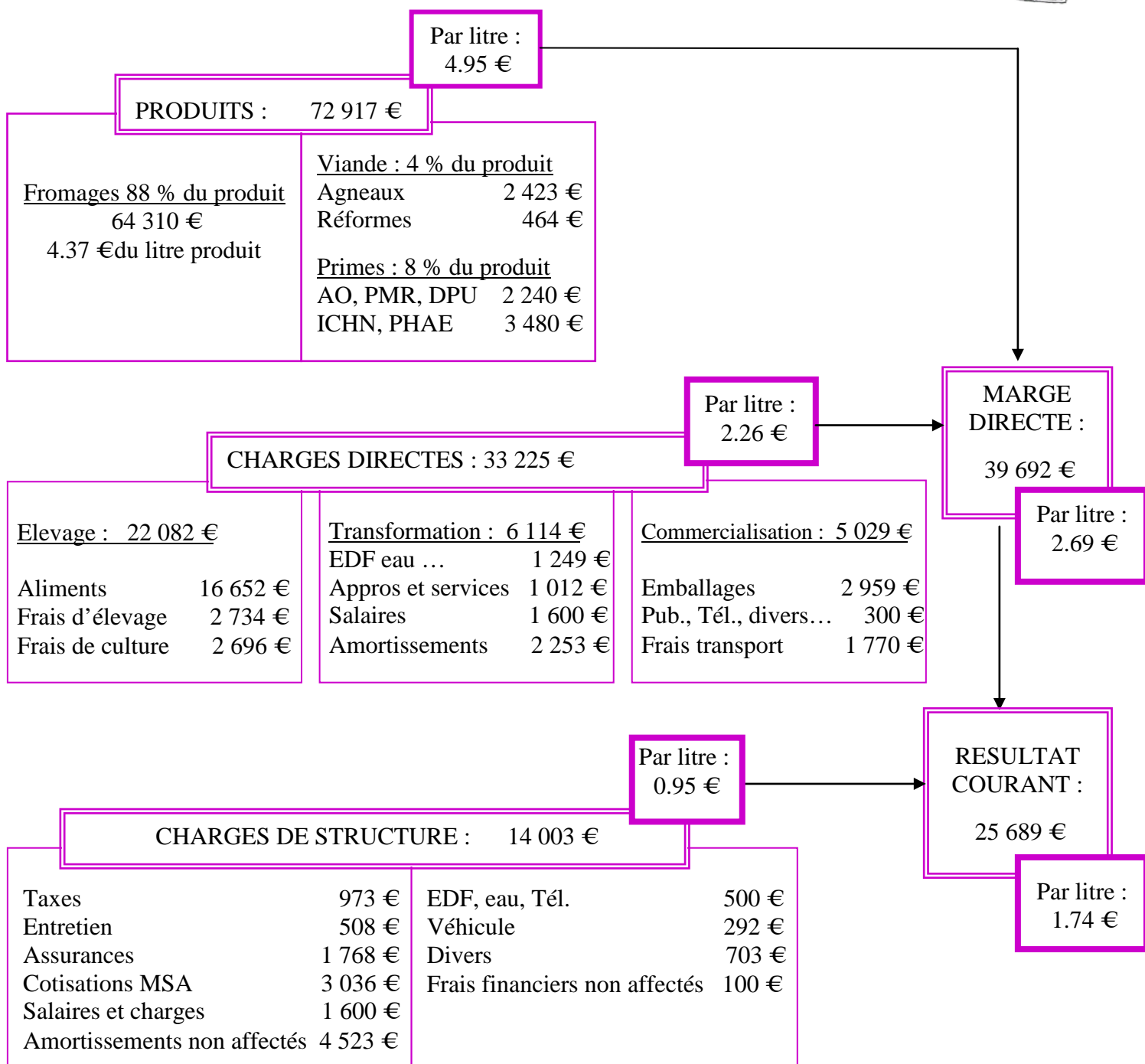

La main d'œuvre et l'équipement

En plus de son propre travail, l'exploitant recourt à de l'emploi salarié à hauteur de 700 h par an pour les pointes de travail, la traite, la fromagerie, les congés et la représentation professionnelle.

Les bâtiments sont fonctionnels : une bergerie neuve en bois à couloir central est accolée à des structures anciennes rénovées utilisées pour le stockage du fourrage et la fromagerie.

La salle de traite se compose de 2 quais de 12 places et d'une machine d'occasion à 6 postes.

Le matériel de culture, acheté d'occasion, est limité : outils nécessaires aux semis et à l'entretien des terres. Il n'y a pas de matériel de récolte.



Quelques indicateurs :

- Charges opérationnelles / produit brut : 45 %
- Excédent brut d'Exploitation (EBE) : 32 465 €
- EBE / Produit Brut : 44 %
- Annuité/EBE : 15 %
- Revenu disponible par UTAF : 25 689 €