

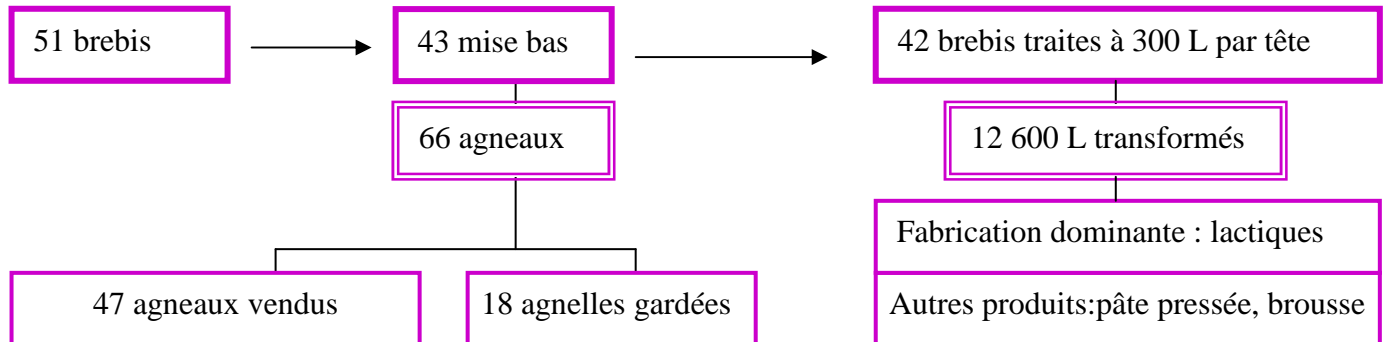


# OVINS-LAIT EN PACA : UN EXEMPLE EN SYSTÈME PASTORAL



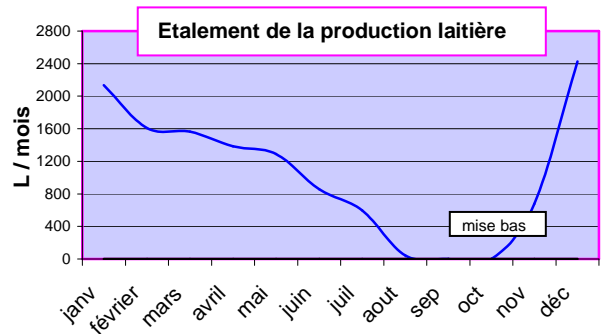
L'exploitation est située dans la zone montagne. Elle est de taille limitée et s'inscrit dans la variante intensifiée du système.

## Le fonctionnement en croisière




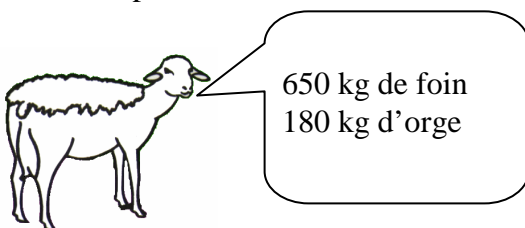
Une période de mises bas fin octobre assure la totalité de la lactation de l'année avec un tarissement en cours d'estive. La totalité de la vente est réalisée en direct sur des marchés, locaux ou plus éloignés.

Un effort important est réalisé sur la génétique (contrôle laitier et achat de béliers sélectionnés).



## L'alimentation

La surface fourragère se résume à 2 ha de prairies naturelles irriguées partiellement fauchées, mais surtout réservées à la pâture. A la belle saison, le troupeau bénéficie d'une estive de proximité d'environ 80 ha.



Les animaux pâturent sur les prés au printemps et à l'automne. En juin, la totalité du troupeau va en estive où les brebis sont tarées fin juillet. Les brebis redescendent sur les prairies fin septembre, puis passent ensuite l'hiver en bergerie.

## La main d'œuvre et l'équipement

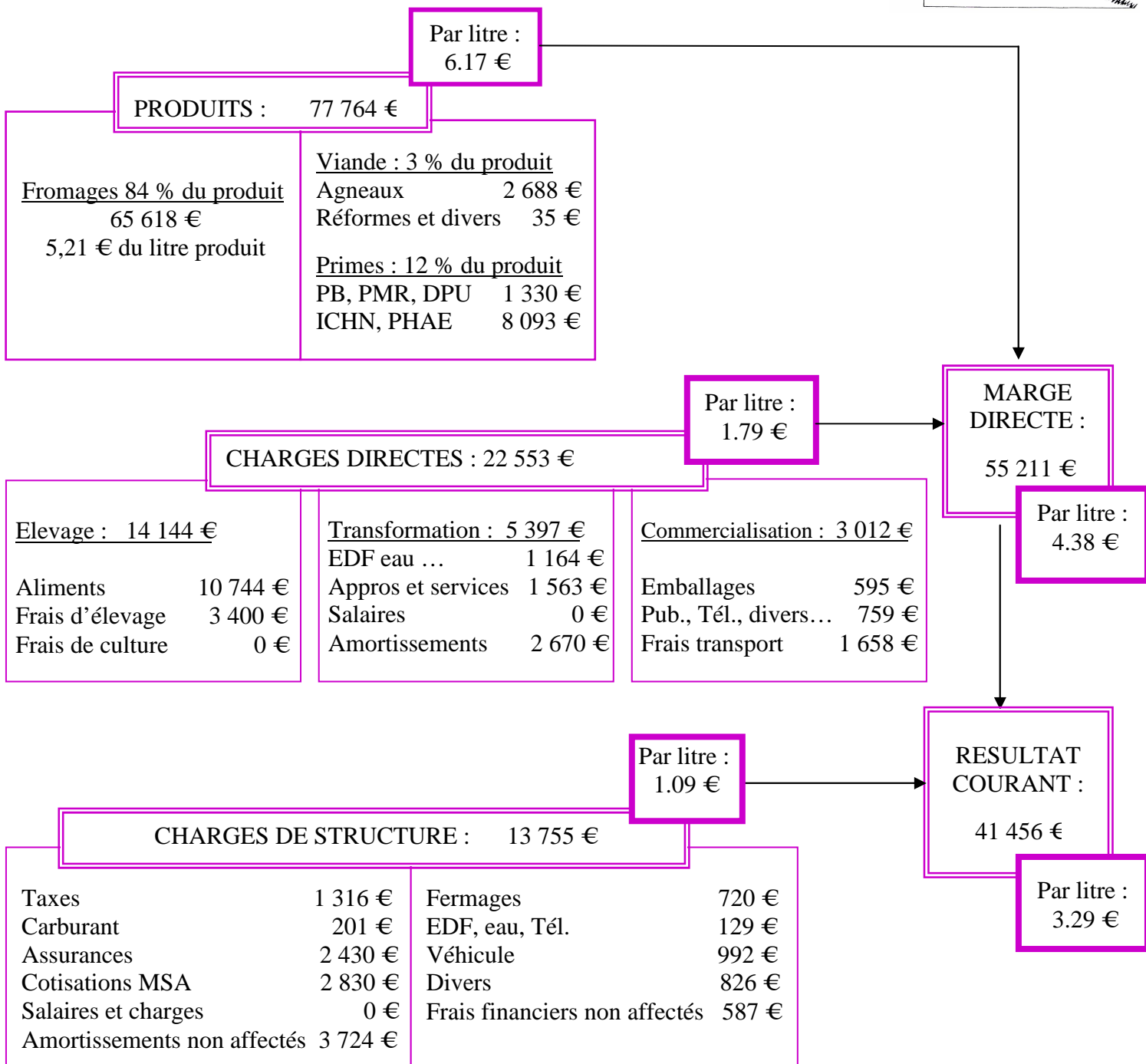

La main d'œuvre est constituée par le couple d'exploitants.

Les bâtiments sont neufs : une petite bergerie-bois de 120 m<sup>2</sup> dont 80 m<sup>2</sup> pour loger les animaux et une fromagerie agréée CEE.

La traite reste manuelle.

Le matériel est limité et se résume à du petit équipement de montagne de type motofaucheuse.

## Les résultats économiques en 2006



### Quelques indicateurs :

Charges opérationnelles / produit brut : 37 %  
 Excédent brut d'Exploitation (EBE) : 48 437 €  
 EBE / Produit Brut : 62 %  
 Annuité/EBE : 6 %  
 Revenu disponible par UTAF : 22 655 €